

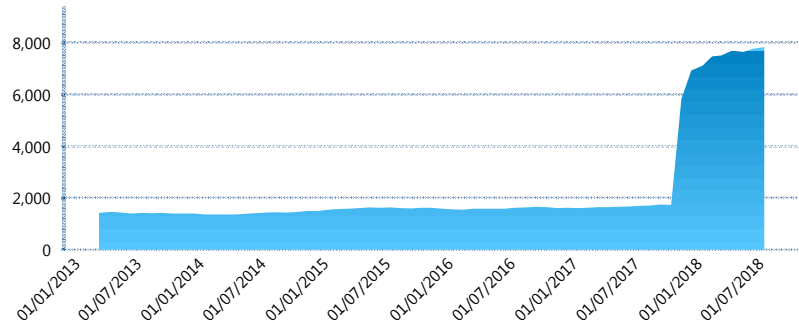
### I. INFORMACIÓN FINANCIERA

#### I) Detalles del Fondo

Detalles del Fondo	
Razón Social	Ahorro Individual XXI Banorte Siefore, S.A. de C.V.
Inicio de Operaciones	03/11/2000
Tipo de Fondo	Aportación voluntaria
Clave Bolsa	SBRAICP
Activos Administrados *	7,834
ISIN	MX545B280029
Comisión Anual	0.99%
Administrador	Afore XXI Banorte, S.A. de C.V.
Director General	Mtro. Juan Manuel Valle Pereña
Presidente del Consejo	C. Fernando Solís Soberón

#### Activos Administrados \*

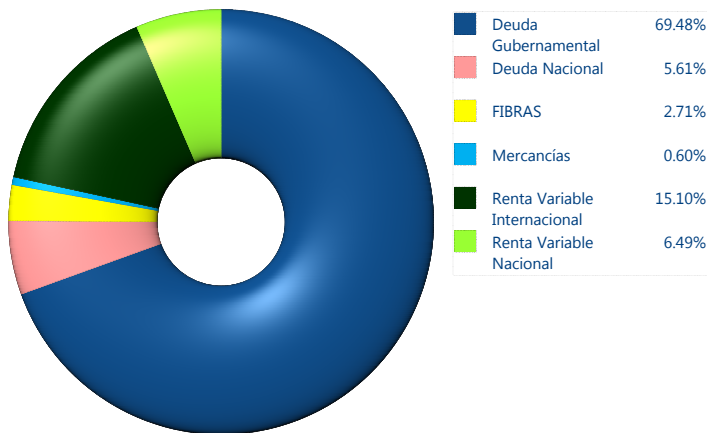
\$7,834



\*Cifras en millones de pesos

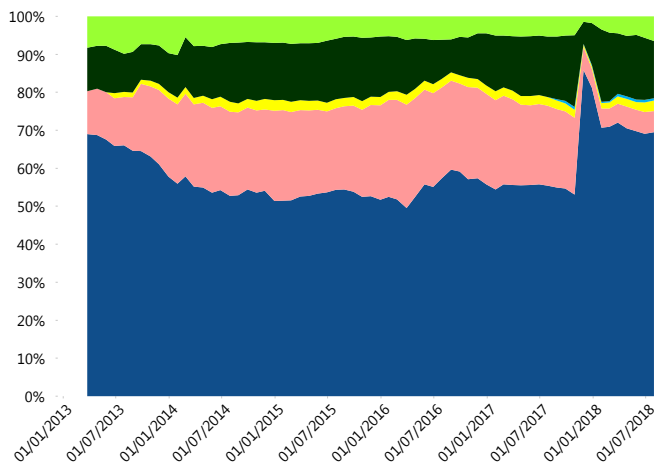
Contiene el efecto de fusiones, cortes transversales y transferencias por edad. Para mayor información consultar: <http://www.consar.gob.mx/gobmx/Aplicativo/Factsheets/EC/ECSAR.pdf>

#### II) Inversiones



Tipo de Instrumento		XXI-Banorte (...)	Sistema Adicional...
Renta Variable Nacional	Renta Variable Nacional	6.49%	6.45%
	<b>Total</b>	<b>6.49%</b>	<b>6.45%</b>
Renta Variable Internacional	Renta Variable Internacional	15.10%	14.76%
	<b>Total</b>	<b>15.10%</b>	<b>14.76%</b>
Mercancías	Mercancías	0.60%	0.50%
	<b>Total</b>	<b>0.60%</b>	<b>0.50%</b>
FIBRAS	FIBRAS	2.71%	2.46%
	<b>Total</b>	<b>2.71%</b>	<b>2.46%</b>
Estructurados	Estructurados	0.00%	0.05%
	<b>Total</b>	<b>0.00%</b>	<b>0.05%</b>
Deuda Nacional	Alimentos	0.00%	0.03%
	Automotriz	0.00%	0.07%
	Banca de Desarrollo	0.68%	1.18%
	Bancario	0.09%	0.82%
	Bebidas	0.19%	0.18%
	Cemento	0.02%	0.01%
	Centros Comerciales	0.00%	0.00%
	Consumo	0.09%	0.13%
	Empresas Productivas del Estado	1.16%	2.24%
	Estados	0.20%	0.75%
	Europeos	0.52%	0.67%
	Grupos Industriales	1.10%	0.04%
	Infraestructura	1.10%	1.39%
	OTROS	0.23%	0.34%
	Papel	0.08%	0.03%
	Serv. Financieros	0.05%	0.08%
	Telecom	0.17%	0.21%
Transporte	0.01%	0.01%	
Vivienda	0.94%	1.21%	
<b>Total</b>	<b>5.61%</b>	<b>9.40%</b>	
Deuda Internacional	Deuda Internacional	0.00%	0.00%
	<b>Total</b>	<b>0.00%</b>	<b>0.00%</b>
Deuda Gubernamental	BONDES	5.71%	6.15%
	BONOS	33.49%	25.95%
	BPA182	0.00%	0.12%
	BPAS	0.00%	0.15%
	BPAT	0.91%	0.34%
	CBIC	0.00%	0.09%
	CETES	4.04%	10.92%
	REPORTO	4.09%	3.31%
	UDIBONO	21.25%	19.28%
	UMS	0.00%	0.07%
<b>Total</b>	<b>69.48%</b>	<b>66.38%</b>	
<b>Total</b>	<b>100.00%</b>	<b>100.00%</b>	

#### Evolución de Inversiones



\*\*Considera las inversiones de todo el grupo de SIEFORES Adicionales  
Cifras al cierre de julio de 2018

### III) Desempeño

#### Rendimiento Bolsa

Tipo	XXI-Banorte (SIAV)	Sistema Adicionales
1 año	5.48%	6.47%
2 años	4.72%	5.66%
3 años	4.63%	5.32%
5 años	5.16%	5.36%

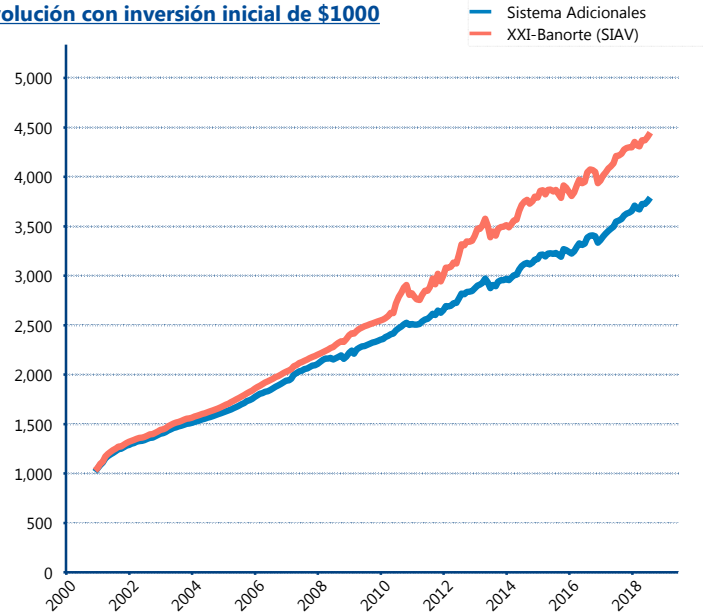
#### Indicador de Rendimiento Neto

N/A

N/A

N/A

#### Evolución con inversión inicial de \$1000



Construido con el precio de la Siefore registrado en la Bolsa Mexicana de Valores

### IV) Medidas de sensibilidad y riesgos

#### Evolución del Plazo Promedio Ponderado

